

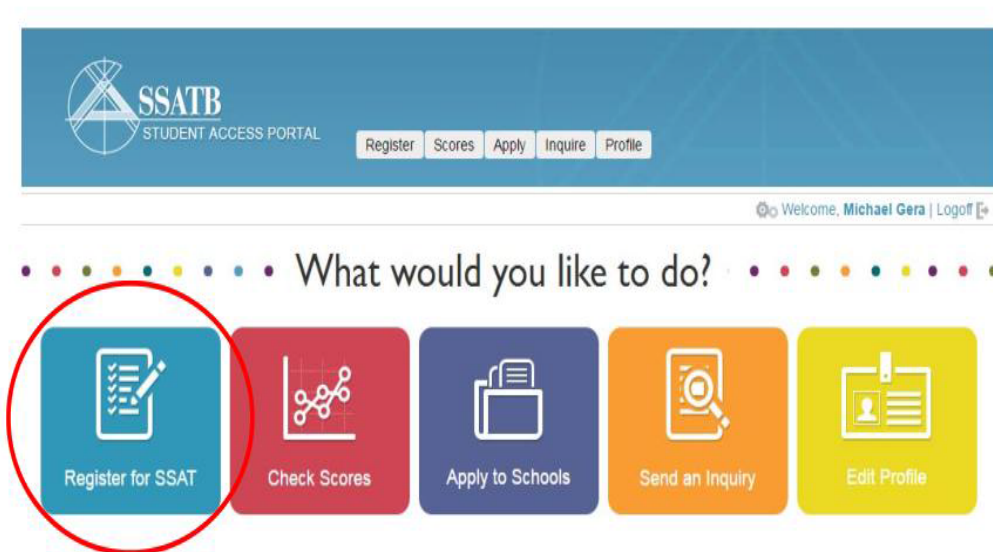
## 如何打印准考证？

美国The Enrollment Management Association规定，考试当天，考生必须同时携带准考证（Admission Ticket）和考生本人护照原件（有效期内）才可以准许进入考场参加考试。两项证件缺少任何一个，或使用任何其它形式的证件，均视为无效证件，不得入场，考试费用不退。

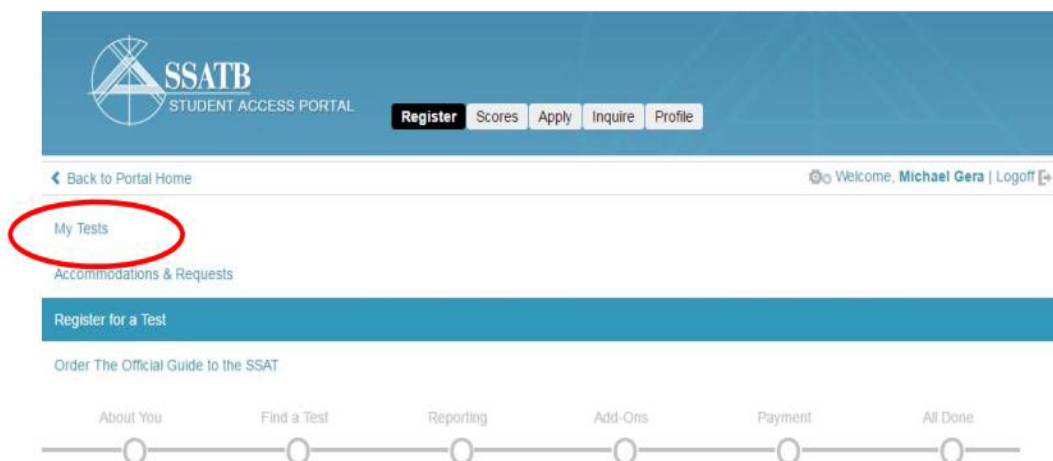
考生报名成功时，准考证（AdmissionTicket）即生成。考生可通过以下步骤查询、保存并打印准考证：

- 1、打开 SSAT 英文官网 <https://ssat.org> 点击右上角“Logi n”或者直接访问网址 <http://portal.ssat.org>，输入你的用户名和密码，点击“Log On”；

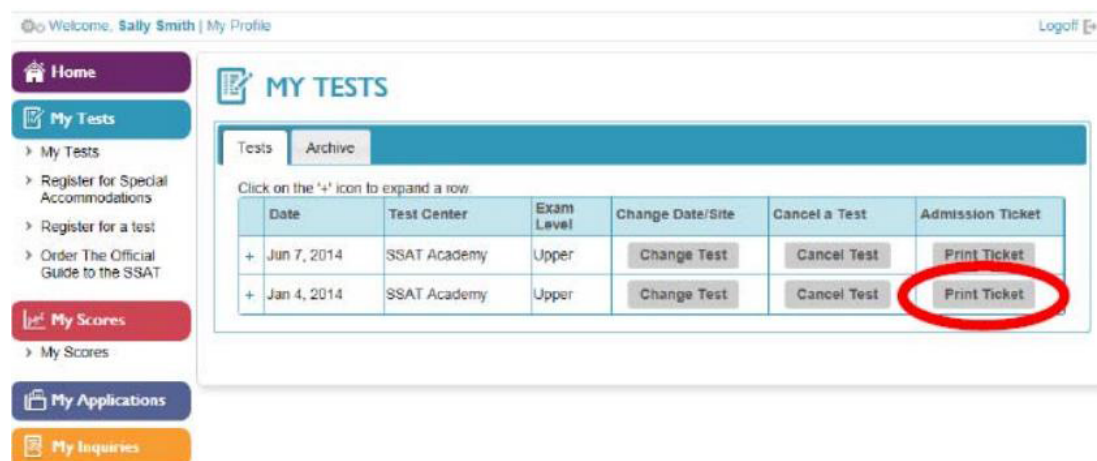
- 2、选择“Register for SSAT”



### 3、 点击 “My Test”



### 4、 你所报名的考试日期后面有一项 “Print Ticket”， 点击此项后打开准考证 PDF 文件， 保存并打印准考证。



若操作中遇到本文未提到的问题，请致电 SSAT中国考试管理中心进行咨询。

联系电话：010-65150508（周一~周五：10:00—17:00）